

Documentation sur les pièces de rechange



STW 2

Référence: 572496

Détails du produit:

Chariots de transport de repas
En acier inoxydable
2 compartiments d'armoire,
Plage de température: +30 °C à +85 ° C
Compartiments d'armoire: 2 compartiments, chauffés,
avec chacun 9 paires de glissières pour GN 1/1,
Espacement: 57,5 mm
modèle de base 362575
Représentation approximative (572159 STW 2)

Pièces de rechange







Illustration	Code Article	Désignation	Nombre dans l' appareil
	362192	PORTE CPL. GAUCHE STW 2 et 3 (valable à partir de 09/05/2016)	1.0 Pièce
	376806	POIGNEE EN FORME COQUILLE GRIS RAL7043 (valable à partir de 09/05/2016)	1.0 Pièce
	144345	BILLE LOQUETEAU-IDEAL GR.III LAIT70X13R (valable à partir de 09/05/2016)	1.0 Pièce
	279539	Dist. pour la capture de la balle 2 mm (valable à partir de 09/05/2016)	1.0 Pièce
	83031	RONDELLE A 8,4 DIN 125 LAITON (valable à partir de 09/05/2016)	1.0 Pièce
	146516	ECROU A TETE RONDE M5 (valable à partir de 09/05/2016)	1.0 Pièce
	70914	Vis à tête cylindrique ISO 7380 M5x8 A2 (valable à partir de 09/05/2016)	1.0 Pièce
	362191	PORTE CPL. DROITE STW 2 et 3 (valable à partir de 09/05/2016)	1.0 Pièce

Illustration	Code Article	Désignation	Nombre dans l'appareil
	276953	RESISTANCE 250W AV. SUPPORT (ETUVE) (valable à partir de 09/05/2016)	4.0 Pièce
	105029	RADIAT.TUBUL.PR SAG-UB 2021843 250W 230V (valable à partir de 09/05/2016)	1.0 Pièce
	146902	COLLIER DE FIXATION (valable à partir de 09/05/2016)	2.0 Pièce
	386501	Roulette 125 bloqueurD,DIN-PL, PA (gris) (valable à partir de 09/05/2016)	2.0 Pièce
	382548	ROUE D'APPUI 125 PLAQUE DIN, PA (gris) (valable à partir de 09/05/2016)	2.0 Pièce
	376812	BUTOIR FERME GRIS RAL 7043 (valable à partir de 09/05/2016)	4.0 Pièce
	376371	BOUCHON POUR COIN ANTICHOC GRIS RAL7043 (valable à partir de 09/05/2016)	16.0 Pièce
	146680	ECROU A EXPANS. 72.30.459 VIS A TOLE 4,2 (valable à partir de 09/05/2016)	12.0 Pièce
	106868	INTERRUPTEUR 16 A SERIE-B4MASK (valable à partir de 09/05/2016)	2.0 Pièce
	107649	Câble spiralé Europe 3x1,5 qmmst WG (valable à partir de 09/05/2016)	1.0 Pièce
	106304	Presse-étoupe M20 noir (valable à partir de 09/05/2016)	1.0 Pièce

















Illustration	Code Article	Désignation	Nombre dans l'appareil
	<u>106311</u>	Ecrou hex. M20 (matière plastique) (valable à partir de 09/05/2016)	1.0 Pièce
	<u>105429</u>	BORNIER WIELAND KL 24/3 SL (valable à partir de 12/12/2023)	1.0 Pièce
	<u>105803</u>	LIMITEUR TEMP. 115°C (valable à partir de 09/05/2016)	2.0 Pièce
	<u>369654</u>	Support de fiche universel (valable à partir de 09/05/2016)	1.0 Pièce
	<u>117766</u>	CONTOUR PRISE NOIR (valable à partir de 10/13/2021)	1.0 Pièce
	<u>105899</u>	REGUL.TUBE CAPILL. 55.18019.130 35-85°C (valable à partir de 09/05/2016)	2.0 Pièce
	<u>267063</u>	JOINT (valable à partir de 09/05/2016)	2.0 Pièce
	<u>70671</u>	Cablage STW 2 (valable à partir de 09/05/2016)	1.0 Pièce
	<u>292846</u>	Manette diam. 42 avec marquage (valable à partir de 09/05/2016)	2.0 Pièce
	<u>298875</u>	Galerie pour IW (valable à partir de 09/05/2016)	4.0 Pièce
	<u>363258</u>	TUBE INOX POUR POIGNEE SAW INM 612 MM (valable à partir de 09/05/2016)	1.0 Pièce
	<u>376808</u>	POIGNEE DROITE GRIS RAL7043 (valable à partir de 09/05/2016)	1.0 Pièce

Illustration	Code Article	Désignation	Nombre dans l'appareil
	<u>376809</u>	POIGNEE GAUCHE GRIS RAL7043 (valable à partir de 09/05/2016)	1.0 Pièce
	<u>81320</u>	VIS ISO7051-ST4,2x19 (valable à partir de 09/05/2016)	4.0 Pièce
	<u>376810</u>	CACHE POIGNEE DROIT GRIS RAL7043 (valable à partir de 09/05/2016)	1.0 Pièce
	<u>376811</u>	CACHE POIGNEE GAUCHE GRIS RAL7043 (valable à partir de 09/05/2016)	1.0 Pièce
	<u>146497</u>	PLAQUE ISOLATION - 810X600X20 (valable à partir de 09/05/2016)	1.0 Pièce
	<u>146498</u>	LAINE DE VERRE 640X600X20 (valable à partir de 09/05/2016)	2.0 Pièce
	<u>146514</u>	ISOLATION 500X740X20 (valable à partir de 09/05/2016)	1.0 Pièce
	<u>146507</u>	ISOLATION 265X590X20 (valable à partir de 09/05/2016)	3.0 Pièce